


WerkPortfolio

Alle vaardigheden voor het SVA 1 examen

Werker in het groen

Deel 1



Inhoud deel 1 van 2

Transporteren van producten en materialen

Zakgoed verplaatsen met de hand	01		02
Zakgoed verplaatsen met een steekwagen	03		04
Plantgoed verplaatsen met een kruiwagen	05		06

Onderhoud materiaal en omgeving

Gras en blad harken ³	07		08
Bestrating buiten vegen	09		10
Werkomgeving binnen opruimen.....	11		12
Werkomgeving binnen vegen	13		
Zwerfafval verwijderen.....	14		15
Onkruid handmatig verwijderen in verharding	16		17

Onderhoud grasveld

Grasveld maaien met een handkooimaaiër	18		19
Grasveld maaien met een motorcirkelmaaiër	20		21
Gras en blad harken ³	07		08
Graskant steken langs bestrating.....	22		23
Graskant steken langs een pootlijn	24		25 26

VE ¹	PV ²
ja	GR1-P01
ja	GR1-P01
ja	GR1-P01
ja	GR1-P15
ja	GR1-P14
ja	GR1-P13
ja	GR1-P13
ja	GR1-P16
nee	GR1-P18
ja	GR1-P04
nee	GR1-P05
ja	GR1-P06
ja	GR1-P07
ja	GR1-P08

¹VE = Verplicht voor examen

²PV = Proeven van vaardigheid

³De vaardigheden 'gras harken' en 'blad harken' zijn samengevoegd.

Inhoud deel 2 van 2

Onderhoud border

Onkruid wieden	27		28
Onkruid schoffelen.....	29		30
Onkruid uitharken.....	31		32

Onderhoud houtige gewassen

Haag knippen met een handheggenschaar	33		34
Haag knippen met een accu-heggenschaar	35		36
Haag knippen met een motorheggenschaar.....	37		
Haag knippen met een heggenschaar met snoer	38		39

Planten

Bomen planten.....	40		41		42		43
Plant- en perkgoed planten	44		45		46		

Onderhoud terrein, straat- en hekwerk

Begroeiing van gebouwen of hekwerken verwijderen	47		48
Houtwerk reinigen	49		
Straatwerk reinigen met een hogedrukspuit	50		51

VE ¹	PV ²
ja	GR1-P09
ja	GR1-P09
ja	GR1-P15
ja	GR1-P10
nee	GR1-P12
nee	GR1-P12
nee	GR1-P11
nee	GR1-P03
ja	GR1-P02
nee	GR1-P19
nee	GR1-P19
nee	GR1-P17

¹VE = Verplicht voor examen

²PV = Proeven van vaardigheid

Gras en blad harken

Nu ga je leren hoe je afgemaaid gras of bladeren van een grasveld kunt verwijderen.

Als je dit niet van het grasveld weghaalt, kunnen er geelbruine plekken in het gras ontstaan.

Veel succes!

Basiskennis over het werken met een hark kun je vinden in **WerkPortfolio Groen**.



Benodigheden

- Ballastschop
- Grashark
- Kruiwagen
- PBM
- Veiligheidsschoenen

Aandachtspunten

- Let tijdens het werken op de veiligheid en op je werkhouding.
- Maak bij een groot grasveld meerdere richels.
- Je kunt een hoop gras ook met je handen in de kruiwagen doen.
- Vraag vooraf aan je begeleider waar je de kruiwagen kunt legen.


Gewenst resultaat

- Het grasveld ziet er netjes uit.
Er ligt geen gemaaid gras of los blad meer op het grasveld.
- Het afval is naar de aangewezen plek gebracht.
- Het gereedschap en materiaal is schoongemaakt en teruggebracht naar de vaste plek.




1

Verzamel het benodigde materiaal en gereedschap. Neem het mee naar de werkplek.




2

Pak de grashark.
Ga ongeveer 2 meter van de zijkant van het grasveld staan.



3

Hark een strook van ongeveer 2 meter op een richel.



4

Hark vanaf de andere kant ook een strook van ongeveer 2 meter op de richel.



5

Hark een deel van de richel op een hoop.

Gras en blad harken



6

Hark de rest van de richel op één of meerdere hopen.



7

Plaats de kruiwagen naast de eerste hoop.

Plaats de ballastschop tegen de hoop.
Hark het afval op de ballastschop.



8

Doe het afval in de kruiwagen.
Doe hetzelfde met de andere hopen.

Breng het afval naar de aangewezen plek.


Hark zo nodig het platgetreden gras.



9 Controle

- Heb ik geen stukken overgeslagen?
- Ziet het grasveld er netjes uit?
- Heb ik het afval afgevoerd?

Verbeter zo nodig je werk.



10

Maak het materiaal en gereedschap schoon.
Breng het naar de vaste plek.

Er zijn WerkPortfolio methoden voor:

horeca, zelfstandig koken, bakkerij, professionele schoonmaak, zelfzorg, EHBO, babyverzorging, zelfstandig wonen, wasgoed verzorgen, textiel, detailhandel, groenvoorziening, fietstechniek, technische vaardigheden, technische opdrachten en schilderen. U kunt elke methode 30 dagen vrijblijvend bij u op school testen.

Bestellen:

Bestel uw leermiddelen op werkportfolio.nl

Colofon

Vakinhoudelijk expert	Jeroen de Wijs
Tekst en foto's	Jaap van Duijvenbode en Peter Schwank
Digitale bewerking	Jaap van Duijvenbode
Illustraties	Peter Schwank
Eindredactie	Elena Stroilescu, Jaap van Duijvenbode en Peter Schwank
Met dank aan	Mandy Ankersmit en Tom Koot van KPC Groep/SVA Werkenrode School in Groesbeek
Model	Boy Veerman
Vormgeving	132HB

Versie 1.1.

ISBN: 978-94-92640-03-1

Copyright © 2020 Uitgeverij Schwank & Van Duijvenbode, Nederland

ALLE RECHTEN VOORBEHOUDEN

Niets uit deze uitgave mag worden verveelvoudigd, opgeslagen in een geautomatiseerd gegevensbestand of openbaar gemaakt, in enige vorm of op enige wijze, hetzij elektronisch, mechanisch, door fotokopieën, opnamen of op enige andere manier zonder voorafgaande schriftelijke toestemming van de uitgever.

Bij de samenstelling van deze uitgave is de uiterste zorg nagestreefd. Desondanks kan voor eventuele onjuistheden en (zet)fouten niet worden ingestaan; auteur(s), redacteur(en) en/of uitgever aanvaarden deswege geen aansprakelijkheid. Evenmin kan door hen aansprakelijkheid worden aanvaard voor de gevolgen van acties die zijn genomen op basis van deze uitgave.



Jeroen de Wijs is als trainer en examiner verbonden aan de KPC Groep. Hiervoor verzorgt hij de docententraining voor het lesprogramma SVA Groen. Hiernaast neemt hij ook de examens af bij de leerlingen. Met behulp van dit lesprogramma hebben veel leerlingen het landelijk-erkende certificaat 'Werker in het Groen' gehaald, waarna ze naar de beroepspraktijk zijn doorgestroomd.

Jeroen heeft 40 jaar gewerkt bij Werkenrode School (VSO) in Groesbeek. Daar verzorgde hij samen met Erik Peters sinds 1995 het - door John Susan opgezette - SVA lesprogramma Groen. Onder het motto '*De praktijk moet echt zijn en geen kunstje*' werden scholing en stage succesvol gecombineerd tot een branche-traject. De lespraktijk groeide, in samenwerking met het REA College, uit tot een toonaangevend centrum van opleiding en praktijk.

Jeroen heeft nu, in samenwerking met WerkPortfolio, de nieuwe methode **Werker in het groen** ontwikkeld. Met deze methode leren uw leerlingen stap-voor-stap alle vaardigheden die nodig zijn voor het landelijk-erkende certificaat 'Werker in het groen'.

Jeroen is, naast zijn werk als docententrainer en examiner, bestuurslid van het Stadspark Nijmegen.

Landelijk-erkende certificaten voor uw leerlingen

De KPC Groep/SVA biedt PrO- en VSO-scholen ondersteuning bij het toeleiden van leerlingen naar de arbeidsmarkt d.m.v. landelijk-erkende certificeringstrajecten. SVA helpt hierbij met de implementatie van deze trajecten en verzorgt de scholing van docenten en examens. Voor deze examens heeft WerkPortfolio in samenwerking met SVA-trainer en -examinator Jeroen de Wijs deze lesmethode ontwikkeld. Deze sluit hierdoor perfect aan op de SVA-exameneisen. Deze exameneisen zijn speciaal voor leerlingen uit het PrO en VSO geselecteerd uit de kwalificatiestructuur van het MBO. Op het landelijk-erkende SVA-certificaat staan de werkprocessen en het crebo-nummer vermeld, en omdat de examens onder supervisie van het SVA-Examenbureau worden afgenomen, staan de SVA-certificaten hoog aangeschreven in het bedrijfsleven. Ga voor meer informatie over de SVA-examens naar www.scholingvoorarbeid.nl of www.werkportfolio.nl.



Uitgeverij Schwank & Van Duijvenbode
ISBN: 978-94-92640-03-1



Vrijblijvend kennismaken met WerkPortfolio

Spreekt dit voorbeeld u aan? Klik dan op de link hieronder voor een vrijblijvende kennismaking. Kijk de materialen in, test ze, laat ze aan collega's en leerlingen zien. Besluit pas dan of u ze behoudt en vervolgens betaalt, of dat u ze terugstuurt.

[Klik hier om deze methode te beoordelen](#)

"Geweldig! Hier hebben we lang op gewacht; een uitstekende werkbare methode voor onze leerlingen in het praktijkonderwijs. Leerlingen zijn enthousiast en je ziet ze groeien. Ze krijgen meer vertrouwen in zichzelf omdat ze door de duidelijkheid minder vaak iets hoeven te vragen, en kunnen zelfstandig werken."

Ketty v. Heemstede Obelt, OSG 't Genseler, Hengelo

"Ik en mijn leerlingen zijn er erg blij mee. De kooklessen zijn leuker en beter geworden. Het bevordert zelfstandig werken in de keuken."

Henny Doorn-de Poel, ZML school De Wingerd, Groningen

"Goede methode en goed bruikbaar voor leerlingen/docenten. Minder werkdruk."

Nino Wijs, ROC Zeeland, Middelburg

"Mijn oordeel is zeer positief. Ik werk echter met ZMOK lln. die wel wat kunnen. Bepaalde aspecten v/d portfolio kan ik zeer zeker gebruiken. Het is zeer gebruiksvriendelijk speciaal voor de wat sociaal zwakkere lln."

Clyde Henny, Altra college, VSO ZMO K, Amsterdam

"De werkportfolio werkkaarten vind ik heel goed en zeker duidelijk voor de leerlingen."

Ransley Francisco, VMBO Johan de Witt Scholengroep, Den Haag

"Erg methodisch, alles in kleine stapjes, telkens wordt één zaak benaderd / tijd om in te oefenen en om in je geheugen op te slaan. Positieve instelling."

Hilde Schoerman, J.E.S v.z.w., Vorming van werklozen, België

"Wij zijn al in het bezit van de opdracht kaarten Home-tech 1 en praktijkkaarten pro tech 1. En ben er heel erg blij mee, prima om mee te werken, en het ziet er allemaal perfect uit [TOPPIE]"

Hendrik Loman, Vakleerkracht, Het Dok

"Allereerst wil even opmerken dat ik en mijn leerlingen met veel plezier de methode gebruiken. Inmiddels gaat onze hele school er mee werken. Wij zijn een VSO ZMLK school en het gaat super."

Nathalie Lemmen, VSO Maarlandschool, Brielle

"Fantastisch. Het werkt in de praktijk. Leerlingen kunnen meer zelf."

Arie van Rijssel, Kon. Emmaschool

"Uitstekende gebruiksmogelijkheden. Prima te gebruiken door leerlingen van een Pro school. Heldere taal, duidelijke foto's, hanteerbaar formaat, stevig uitgevoerd qua papier, ring erg handig. Duidelijk voor de leerling en docent. Prettige methode om een leerling voor te bereiden op een vervolgopleiding."

Leonie Nieuwenhuis, Praktijkschool De Vliegenhartschool, Utrecht

"Zeer bruikbaar, duidelijk! Erg tevreden. Bevordert de zelfstandigheid van onze leerlingen."

Marianne Kamphuis, TCC PRO Oldenzaal

"Zeer toepasbaar, ook voor de ZMLK-leerlingen, erg overzichtelijk en compleet. Goed, mooi handzaam boekje, professioneel. Lesmethode goed werkbaar."

Anja Schilder, It Twaluk, Leeuwarden

"Een goed doordachte simpele manier om leerlingen zelfstandig te laten werken."

Rob Groote Schaarsberg, CSO De Boog

"Zie heel veel mogelijkheden om gestructureerd basisvaardigheden te leren. Positief. Goed gestructureerd, voor kinderen ook helder en opbouwend. De uitstraling van professionaliteit en idealisme vormen een sterk product."

J. Noordveld, Gomarus College Groningen

"Ik vind het een prettige en goede lesmethode alleen te visueel voor onze leerlingen. Voor de slechtziende leerlingen is het lastig de plaatjes te zien, vooral slecht contrast enz. maar dan lees ik de tekst voor en gaat het prima."

Charlotte de Haan, VSO Praktijkschool met blinden + slechtziende leerlingen Bartimeus onderwijs

"Goed, we gebruiken het intensief, plaatjes en stap voor stap werkt voor PRO leerl. het beste."

M.J. Verbiest, PRO Da Vinci college