

Beeldtoets: Body 1

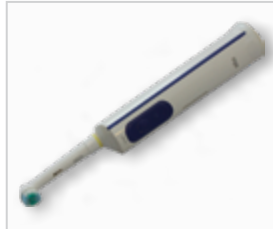
Naam

Klas

Datum



Haarborstel



Elektrische tandenborstel



Luizenkam



Waterglas



Scheermes, heren



Tandenstoker



Handdoek, wit



Grove kam



Afvalbakje



Toiletpapier



Scheermes, dames



Timer



Tissue



Make-up spiegel



Scheerapparaat



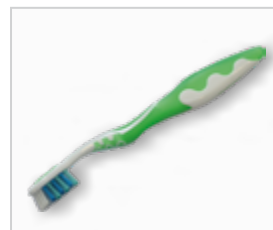
Haarföhn



Nagelknipper



Nagelvijl, fijn



Tandenborstel




Nagelvijl, grof

Beeldtoets: Body 1

Naam

Klas

Datum



H



E




L



W



S



T



H



G



A



T



S



T



T



M



S



H



N



N



T





N

Beeldtoets: Body 1

Naam

Klas

Datum



Vrijblijvend kennismaken met WerkPortfolio

Spreekt dit voorbeeld u aan? Klik dan op de link hieronder voor een vrijblijvende kennismaking. Kijk de materialen in, test ze, laat ze aan collega's en leerlingen zien. Besluit pas dan of u ze behoudt en vervolgens betaalt, of dat u ze terugstuurt.

[Klik hier om deze methode te beoordelen](#)

"Geweldig! Hier hebben we lang op gewacht; een uitstekende werkbare methode voor onze leerlingen in het praktijkonderwijs. Leerlingen zijn enthousiast en je ziet ze groeien. Ze krijgen meer vertrouwen in zichzelf omdat ze door de duidelijkheid minder vaak iets hoeven te vragen, en kunnen zelfstandig werken."

Ketty v. Heemstede Obelt, OSG 't Genseler, Hengelo

"Ik en mijn leerlingen zijn er erg blij mee. De kooklessen zijn leuker en beter geworden. Het bevordert zelfstandig werken in de keuken."

Henny Doorn-de Poel, ZML school De Wingerd, Groningen

"Goede methode en goed bruikbaar voor leerlingen/docenten. Minder werkdruk."

Nino Wijs, ROC Zeeland, Middelburg

"Mijn oordeel is zeer positief. Ik werk echter met ZMOK lln. die wel wat kunnen. Bepaalde aspecten v/d portfolio kan ik zeer zeker gebruiken. Het is zeer gebruiksvriendelijk speciaal voor de wat sociaal zwakkere lln."

Clyde Henny, Altra college, VSO ZMO K, Amsterdam

"De werkportfolio werkkaarten vind ik heel goed en zeker duidelijk voor de leerlingen."

Ransley Francisco, VMBO Johan de Witt Scholengroep, Den Haag

"Erg methodisch, alles in kleine stapjes, telkens wordt één zaak benaderd / tijd om in te oefenen en om in je geheugen op te slaan. Positieve instelling."

Hilde Schoerman, J.E.S v.z.w., Vorming van werklozen, België

"Wij zijn al in het bezit van de opdracht kaarten Home-tech 1 en praktijkkaarten pro tech 1. En ben er heel erg blij mee, prima om mee te werken, en het ziet er allemaal perfect uit [TOPPIE]"

Hendrik Loman, Vakleerkracht, Het Dok

"Allereerst wil even opmerken dat ik en mijn leerlingen met veel plezier de methode gebruiken. Inmiddels gaat onze hele school er mee werken. Wij zijn een VSO ZMLK school en het gaat super."

Nathalie Lemmen, VSO Maarlandschool, Brielle

"Fantastisch. Het werkt in de praktijk. Leerlingen kunnen meer zelf."

Arie van Rijssel, Kon. Emmaschool

"Uitstekende gebruiksmogelijkheden. Prima te gebruiken door leerlingen van een Pro school. Heldere taal, duidelijke foto's, hanteerbaar formaat, stevig uitgevoerd qua papier, ring erg handig. Duidelijk voor de leerling en docent. Prettige methode om een leerling voor te bereiden op een vervolgopleiding."

Leonie Nieuwenhuis, Praktijkschool De Vliegenhartschool, Utrecht

"Zeer bruikbaar, duidelijk! Erg tevreden. Bevordert de zelfstandigheid van onze leerlingen."

Marianne Kamphuis, TCC PRO Oldenzaal

"Zeer toepasbaar, ook voor de ZMLK-leerlingen, erg overzichtelijk en compleet. Goed, mooi handzaam boekje, professioneel. Lesmethode goed werkbaar."

Anja Schilder, It Twaluk, Leeuwarden

"Een goed doordachte simpele manier om leerlingen zelfstandig te laten werken."

Rob Groote Schaarsberg, CSO De Boog

"Zie heel veel mogelijkheden om gestructureerd basisvaardigheden te leren. Positief. Goed gestructureerd, voor kinderen ook helder en opbouwend. De uitstraling van professionaliteit en idealisme vormen een sterk product."

J. Noordveld, Gomarus College Groningen

"Ik vind het een prettige en goede lesmethode alleen te visueel voor onze leerlingen. Voor de slechtziende leerlingen is het lastig de plaatjes te zien, vooral slecht contrast enz. maar dan lees ik de tekst voor en gaat het prima."

Charlotte de Haan, VSO Praktijkschool met blinden + slechtziende leerlingen Bartimeus onderwijs

"Goed, we gebruiken het intensief, plaatjes en stap voor stap werkt voor PRO leerl. het beste."

M.J. Verbiest, PRO Da Vinci college